

ALLIED TURKISH BANK IBU LIMITED

2009 YILI MALİ RAPORU

**ERDAL & CO.
CHARTERED ACCOUNTANTS**

ALLIED TURKISH BANK IBU LİMİTED

2009 MALİ YIL HESAPLARI

İÇİNDEKİLER		Sayfa
1.	Yönetim Kurulu ve Üst Yönetim	1
2.	Yönetim Kurulu Raporu	2
3.	Yönetim Kurulunun Hesaplarla İlgili Sorumlulukları	3
4.	Denetçilerin Raporu	4
5.	31 Aralık 2009 Tarihli Bilânço	5-6
6.	2009 yılı Kâr ve Zarar Hesabı	7
7.	Banka ve Mali Bünye ile İlgili Genel Dipnot ve Açıklamalar	8-11
8.	Bilânço ve Nazım Hesaplara İlişkin Dipnot ve Açıklamalar	12-24
9.	Kâr ve Zarar Cetveline İlişkin Dipnot ve Açıklamalar	25
10.	Mali Tablo Eki Cetvelleri ile Ek Mali Tablolar	26-28

ALLIED TURKISH BANK IBU LİMİTED

YÖNETİM KURULU

M. Tanju Özyol	Yönetim Kurulu Başkanı
İ. Hakan Börteçene	Yönetim Kurulu Üyesi ve Şirket Sekreteri
A. Melis Börteçene	Yönetim Kurulu Üyesi

Üst Yönetim

Uğur Aligüllü	Genel Müdür
---------------	-------------

Dış Denetçiler

Erdal & Co.
Chartered Accountants

ALLIED TURKISH BANK IBU LİMİTED

YÖNETİM KURULU RAPORU

Bankamızın Yönetim Kurulu ve Denetçiler Raporu ile 31 Aralık 2009 tarihli Bilânço ve 2009 yılı Kâr ve Zarar cetveli Kurulun bilgisine sunulur.

2009 yılı elde edilen kâr tatminkardır. - İş hacmimiz memnuniyet vericidir.

Bütün idari ve diğer masraflar tenzil edilmiş ve ödenmesi şüpheli görülen hesaplar için uygun provizyon ayrılmıştır. Banka hesaplarında ayrılan 17,332 Amerikan Doları vergi provizyonu sonrası 837,606 Amerikan Doları tutarındaki Bankanın 2009 yılı net kârına geçmiş yıldan devrolunan 4,886,936 Amerikan Doları ilave edilmesi ile elde edilen 5,724,542 Amerikan Doları'nın 2010 yılına devrolunmasını Kurula, Yönetim Kurulu olarak arz ve tavsiye ederiz.

Yönetim Kurulu tarafından *26/04/2010* tarihinde onaylanmıştır.

Yönetim Kurulu adına,



İ. HAKAN BÖRTEÇENE

Şirket Sekreteri

Lefkoşa.

26/04/... 2010

ALLIED TURKISH BANK IBU LTD.
Nicosia - CYPRUS

ALLIED TURKISH BANK IBU LİMİTED

YÖNETİM KURULUNUN HESAPLARLA İLGİLİ SORUMLULUKLARI


Uluslararası Bankacılık Birimleri Yasası gereğince Yönetim Kurulu bankanın hesaplarını, yıllık bilançoları ve kâr ve zarar cedvellerini Merkez Bankası tarafından hazırlanan tek düzen hesap planı, tek tip bilanço ve kâr ve zarar cedveli ile dipnotları, muhasebe ve değerlendirme esasları ile bunların uygulanma ve düzenlenme esaslarına ilişkin izahnameye uygun olarak tutmasından ve düzenlemesinden sorumludurlar.

Şirketler Yasası Yönetim Kurulunun mali yıl sonu itibarıyla, Bankanın gerçek ve doğru bir şekilde mali durumunu gösteren Bilanço ile kârını veya zararını gösteren Kâr ve Zarar hesabını hazırlamalarını öngörmektedir. Yönetim Kurulu Bankanın mali durumunu gerçek ve doğru bir şekilde gösteren, işlemleri izah eden ve Bölüm 113, Şirketler Yasası taahhüdünde gerekli bilgiyi veren defterleri usulüne göre tutmakla ve Bankanın aktiflerinin korunması ve dolayısı ile hile ve sair usulsüzlüklerin önlenmesi ve ortaya çıkarılması için makul her türlü tedbirin alınmasından sorumludurlar.

Yönetim Kurulu adına,



.....
M. TANJU ÖZYOL
YÖNETİM KURULU BAŞKANI



.....
İ. HAKAN BÖRTEÇENE
SEKRETER/ YÖNETİM KURULU ÜYESİ



.....
A. MELİS BÖRTEÇENE
YÖNETİM KURULU ÜYESİ

26/04/... 2010

ALLIED TURKISH BANK IBU LTD.
Nicosia - CYPRUS

ALLIED TURKISH BANK IBU LİMİTED
1 OCAK 2009-31 ARALIK 2009 HESAP DÖNEMİNE AİT BAĞIMSIZ DENETİM RAPORU

Sayfa 8’de belirtilen muhasebe ilkelerine ve mal oluş bedeli esasına göre hazırlanan ve sayfa 5-28’de sunulan mali tabloları denetledik. Sayfa 3’de belirtildiği gibi rapor konusu mali tablolar Banka Yönetim Kurulunun sorumluluğundadır. Bizim sorumluluğumuz yaptığımız denetime dayanarak mali tablolar üzerinde görüş bildirmektir.

Denetim, bağımsız denetim ilkelerine ilişkin düzenlemelere uygun olarak gerçekleştirilmiştir. Bu düzenlemeler, bağımsız denetimin, mali tablolarda önemlilik arz edecek ölçüde bir hata içermediğine ilişkin makul bir güvence sağlayacak şekilde planlanmasını ve yürütülmesini gerektirmektedir. Denetim, mali tablolarda yer alan tutar ve açıklamalara ilişkin bilgilerin örnekleme yöntemiyle test edilerek incelenmesini içerir. Denetim, aynı zamanda, uygulanan muhasebe ilkelerinin ve Yönetim Kurulu tarafından yapılan önemli tahminlerin ve mali tabloların bir bütün olarak sunumunun değerlendirilmesini içermektedir. Denetimimizin, görüşümüzün oluşturulmasına makul ve yeterli bir dayanak oluşturduğu kanısındayız.


En iyi bilgi ve inancımıza göre denetim maksatları bakımından gerekli olan tüm bilgi ve izahatı aldık. Kanaatimizce, denetlediğimiz defterlerden görüldüğü kadarıyla Banka usulüne göre muhasebe defterleri tutmuştur. Denetim konusu bilanço ile kâr ve zarar hesabı, Banka tarafından tutulan muhasebe defterleri ile mutabıktır.


Kanaatimizce ve edindiğimiz en iyi bilgi ve bize verilen izahata göre 41/2008 Uluslararası Bankacılık Birimleri Yasası Madde 15(1) altında çıkarılan Uluslararası Bankacılık Birimleri Hesap ve Kayıt Düzeni tebliğine göre düzenlenmiş olan hesaplar, Bölüm 113, Şirketler Yasasınca gereken bilgiyi yine söz konusu yasanın öngördüğü tarzda vermekte, Bilanço Bankanın 31 Aralık 2009 tarihindeki mali durumunu Kâr ve Zarar Hesabı ise 2009 yılı kârını bütün önemli taraflarıyla gerçek ve doğru olarak göstermektedir.


Sorumlu Ortak

Erdal & Co.

ERDAL & CO.


.....
Hüseyin Erdal FCA


.....
Firuz Fehmi BA (Hons) FCA


.....
Eral Erdal Bsc (Hons) ACA

Tarih: 26/04/2010

Merkez Bankası tarafından Yetkili Bağımsız Denetçiler

ALLIED TURKISH BANK IBU LİMİTED
KARŞILAŞTIRMALI BİLANÇOSU

AKTİFLER	CARI DÖNEM			ÖNCEKİ DÖNEM			
	(31/12/2009)			(31/12/2008)			
	ABD Doları			ABD Doları			
	Dipnot	TP	YP	TOPLAM	TP	YP	TOPLAM
I - NAKİT DEĞERLER							
A. Kasa							
B. Efektif Deposu							
C. Diğer							
II - BANKALAR	(1)	15.103.258	47.208.641	62.311.899	138.207	21.523.140	21.661.347
A. K.K.T.C.Merkez Bankası							
B. Diğer Bankalar		15.103.258	47.208.641	62.311.899	138.207	21.523.140	21.661.347
1) Yurtiçi Bankalar		7.707	7.138	14.845	11.543	3.890	15.433
2) Yurtdışı Bankalar		15.095.551	47.201.503	62.297.054	126.664	21.519.250	21.645.914
3) Ters Repo İşlemlerinden Alacaklar							
III - MENKUL DEĞERLER CÜZDANI [Net]	(2)		3.569.787	3.569.787			
A. Devlet İç Borçlanma Senetleri							
B. Diğer Borçlanma Senetleri							
C. Hisse Senetleri							
D. Diğer Menkul Değerler			3.569.787	3.569.787			
IV - KREDİLER	(3)	25.984.587	23.615.445	49.600.032	5.687	38.699.304	38.704.991
A. Kısa Vadeli		25.984.587		25.984.587	5.687	42.468	48.155
B. Orta ve Uzun Vadeli			23.615.445	23.615.445		38.656.836	38.656.836
V - TAKİPTEKİ ALACAKLAR [Net]	(4)		0	0		21.846	21.846
A. Tahsil İmkânı Sınırlı Krediler ve Diğer Alacaklar [Net]						21.846	21.846
1) Brüt Alacak Bakiyesi						21.846	21.846
2) Ayrılan Özel Karşılık (-)							
B. Tahsili Şüpheli Krediler ve Diğer Alacaklar [Net]			0	0			
1) Brüt Alacak Bakiyesi			42.776	42.776			
2) Ayrılan Özel Karşılık (-)			-42.776	-42.776			
C. Zarar Niteliğindeki Krediler ve Diğer Alacaklar [Net]							
1) Brüt Alacak Bakiyesi							
2) Ayrılan Karşılık (-)							
VI - FAİZ VE GELİR TAHAKKUK VE REESKONTLARI		452.243	3.155.756	3.607.999	36	1.644.987	1.645.023
A. Kredilerin		404.020	405.089	809.109	36	1.446.904	1.446.940
B. Menkul Değerlerin			2.750.490	2.750.490			
C. Diğer		48.223	177	48.400		198.083	198.083
VII - FİNANSAL KİRALAMA ALACAKLARI [Net] *							
A. Finansal Kiralama Alacakları							
B. Kazanılmamış Gelirler (-)							
VIII - MEYDUAT YASAL KARŞILIKLARI							
IX - MUHTELİF ALACAKLAR	(5)						
X - İŞTİRAKLER [Net]	(6)						
A. Mali İştirakler							
B. Mali Olmayan İştirakler							
XI - BAĞLI ORTAKLIKLAR [Net]	(6)		28.693	28.693		28.310	28.310
A. Mali Ortaklıklar			28.693	28.693		28.310	28.310
B. Mali Olmayan Ortaklıklar							
XII - BAĞLI MENKUL KIYMETLER [Net]	(7)		39.319.100	39.319.100		46.208.067	46.208.067
A. Hisse Senetleri							
B. Diğer Menkul Kıymetler			39.319.100	39.319.100		46.208.067	46.208.067
XIII - SABİT KIYMETLER [Net]	(8)		84.642	84.642		107.670	107.670
A. Defter Değeri			181.107	181.107		179.603	179.603
B. Birikmiş Amortismanlar (-)			-96.465	-96.465		-71.933	-71.933
XIV - DİĞER AKTİFLER	(9)						
TOPLAM AKTİFLER	(19)	41.540.088	116.982.064	158.522.152	143.930	108.233.324	108.377.254

(*) Yasa ile yetkilendirilen bankalar tarafından kullanılır.

M. Tanju Özyol

M. TANJU ÖZYOL
YÖNETİM KURULU BAŞKANI

A. Melis Börtçeçene

A. MELİS BÖRTEÇENE
YÖNETİM KURULU ÜYESİ

İ. Hakan Börtçeçene

İ. HAKAN BÖRTEÇENE
YÖNETİM KURULU ÜYESİ
ŞİRKET SEKRETERİ

ALLIED TURKISH BANK IBU LİMİTED
KARŞILAŞTIRMALI BİLANÇOSU

PASİFLER

CARI DÖNEM
(31/12/2009)
ABD Doları

ÖNCEKİ DÖNEM
(31/12/2008)
ABD Doları

PASİFLER	Dipnot	CARI DÖNEM (31/12/2009) ABD Doları			ÖNCEKİ DÖNEM (31/12/2008) ABD Doları		
		TP	YP	TOPLAM	TP	YP	TOPLAM
I - MEVDUAT	(10)	38.571.667	97.980.431	136.552.098	16.898.685	81.538.849	98.437.534
A. Tasarruf Mevduatı		13.936.974	31.702.224	45.639.198	12.752.077	33.406.599	46.158.676
B. Resmî Kuruluşlar Mevduatı							
C. Ticari Kuruluşlar Mevduatı		24.634.693	66.278.207	90.912.900	4.146.608	48.132.250	52.278.858
D. Diğer Kuruluşlar Mevduatı							
E. Bankalar Mevduatı							
F. Altın Depo Hesapları							
II - REPO İŞLEMLERİNDEN SAĞLANAN FONLAR	(11)						
III - ALINAN KREDİLER	(12)	630.936	12.500.000	13.130.936	1.134.365	1.255.000	2.389.365
A. K.K.T.C.Merkez Bankası Kredileri							
B. Alınan Diğer Krediler		630.936	12.500.000	13.130.936	1.134.365	1.255.000	2.389.365
1) Yurtiçi banka ve kuruluşlardan							
2) Yurtdışı banka, kuruluş ve fonlardan		630.936	12.500.000	13.130.936	1.134.365	1.255.000	2.389.365
3) Sermaye Benzeri Krediler							
IV - FONLAR	(13)						
V - ÇIKARILAN MENKUL KIYMETLER [Net]	(14)						
A. Bonolar							
B. Varlığa Dayalı Menkul Kıymetler							
C. Tahviller							
VI - FAİZ VE GİDER REESKONTLARI		412.403	690.157	1.102.560	134.002	465.802	599.804
A. Mevduatın		396.995	630.500	1.027.495	133.497	465.802	599.299
B. Alınan Kredilerin			50.137	50.137	505		505
C. Diğer		15.408	9.520	24.928			
VII - FİNANSAL KİRALAMA BORÇLARI [Net]							
A. Finansal Kiralama Borçları							
B. Ertelemiş Finansal Kiralama Giderleri (-)							
VIII - ÖDENECEK VERGİ, RESİM, HARÇ VE PRİMLER		6.487		6.487		5.963	5.963
IX - İTHALAT TRANSFER EMİRLERİ							
X - MUHTELF BORÇLAR	(15)						
XI - KARŞILIKLAR			5.529	5.529		45.041	45.041
A. Kıdem Tazminatı Karşılığı							
B. Genel Kredi Karşılıkları							
C. Vergi Karşılığı			5.529	5.529		45.041	45.041
D. Diğer Karşılıklar							
XII - DİĞER PASİFLER	(16)					12.611	12.611
XIII - ÖZKAYNAKLAR	(17)		2.000.000	2.000.000		1.189.420	1.189.420
A. Ödenmiş Sermaye			2.000.000	2.000.000		2.000.000	2.000.000
1) Nominal Sermaye			2.000.000	2.000.000		2.000.000	2.000.000
2) Ödenmemiş Sermaye (-)							
B. Kanuni Yedek Akçeler							
1) Kanuni Yedek Akçeler							
2) Emisyon(Hisse Senedi) İhtisapları							
3) Diğer Kanuni Yedek Akçeler							
C. İhtiyari Yedek Akçeler							
D. Yeniden Değerleme Fonları							
E. Değerleme Farkları							
F. Zarar						-810.580	-810.580
1) Dönem Zararı						-810.580	-810.580
2) Geçmiş Yıl Zararları							
XIV - KÂR			5.724.542	5.724.542		5.697.516	5.697.516
A. Dönem Kârı			837.606	837.606		5.697.516	5.697.516
B. Geçmiş Yıl Kârları			4.886.936	4.886.936			
TOPLAM PASİFLER	(19)	39.621.493	118.900.659	158.522.152	18.167.052	90.210.202	108.377.254
BİLANÇO DIŞI YÜKÜMLÜLÜKLER	(1)						
I - GARANTİ VE KEFALETLER	(2)						
II - TAAHHÜTLER	(3)						
III - DÖVİZ VE FAİZ HADDİ İLE İLGİLİ İŞLEMLER	(4)		13.547.370	13.547.370		1.201.056	1.201.056
IV - EMANET VE REHİNLİ KIYMETLER		350.003	97.112.062	97.462.065		113.384.523	113.384.523
TOPLAM		350.003	110.659.432	111.009.435		114.585.579	114.585.579

CHARTERED ACCOUNTANTS
H. Erdal BOZKURT
F. Fehmi BAĞCI
E. Erdal BOZKURT

M. Tanju Özyol
M. TANJU ÖZYOL

YÖNETİM KURULU BAŞKANI

A. Melis Bortecene
A. MELİS BÖRTEÇENE

YÖNETİM KURULU ÜYESİ

İ. Hakan Bortecene
İ. HAKAN BÖRTEÇENE

**YÖNETİM KURULU ÜYESİ
ŞİRKET SEKRETERİ**

ALLIED TURKISH BANK IBU LTD.
Nicosia - CYPRUS


ALLIED TURKISH BANK IBU LİMİTED
KARŞILAŞTIRMALI KÂR VE ZARAR CETVELİ

	CARI DÖNEM	ÖNCEKİ DÖNEM	
Dipnot	(31/12/2009)	(31/12/2008)	
	ABD Doları	ABD Doları	
I - FAİZ GELİRLERİ	(1)	11.404.458	15.160.126
A. Kredilerden Alınan Faizler	7.133.626	9.908.312	
1) TP Kredilerden Alınan Faizler	3.247.852	2.982.266	
a - Kısa Vadeli Kredilerden	3.247.852	2.982.266	
b - Orta ve Uzun Vadeli Kredilerden			
2) YP Kredilerden Alınan Faizler	3.885.774	6.926.046	
a - Kısa Vadeli Kredilerden	0	45.828	
b - Orta ve Uzun Vadeli Kredilerden	3.885.774	6.880.218	
3) Takipteki Alacaklardan Alınan Faizler			
B. Mevduat Munzam Karşılıklarından Alınan Faizler			
C. Bankalardan Alınan Faizler	353.978	2.080.903	
1) K.K.T.C.Merkez Bankasından			
2) Yurtiçi Bankalardan			
3) Yurtdışı Bankalardan	353.978	2.080.903	
4) Ters Repo İşlemlerinden Alınan Faizler			
D. Menkul Değerler Cüzdanından Alınan Faizler	3.916.854	3.170.911	
1) Kalkınma Bankası Tahvillerinden	3.916.854	3.170.911	
2) Diğer Menkul Kıymetlerden			
E. Diğer Faiz Gelirleri			
(3)	8.821.169	14.964.268	
II - FAİZ GİDERLERİ	(1)	8.821.169	14.964.268
A. Mevduata Verilen Faizler	3.742.272	3.748.291	
1) Tasarruf Mevduatına	1.262.043	1.628.641	
2) Resmi Kuruluşlar Mevduatına			
3) Ticari Kuruluşlar Mevduatına	2.480.229	2.119.650	
4) Diğer Kuruluşlar Mevduatına			
5) Bankalar Mevduatına			
B. Döviz Mevduata Verilen Faizler	3.395.691	4.701.219	
1) Tasarruf Mevduatına	1.377.035	3.462.357	
2) Resmi Kuruluşlar Mevduatına			
3) Ticari Kuruluşlar Mevduatına	2.018.656	1.238.862	
4) Diğer Kuruluşlar Mevduatına			
5) Bankalar Mevduatına			
6) Altın Depo Hesaplarına			
C. Repo İşlemlerine Verilen Faizler			
D. Kullanılan Kredilere Verilen Faizler	1.683.206	6.514.758	
1) K.K.T.C.Merkez Bankasına			
2) Yurtiçi Bankalara			
3) Yurtdışı Bankalara	1.683.206	6.514.758	
4) Diğer Kuruluşlara			
E. Çıkarılan Menkul Kıymetlere Verilen Faizler			
F. Diğer Faiz Giderleri			
(3)	2.583.289	195.858	
III - NET FAİZ GELİRİ [I - II]	(1)	10.149.223	30.314.832
IV - FAİZ DIŞI GELİRLER	(1)	32.643	92.865
A. Alınan Ücret ve Komisyonlar			
1) Nakdi Kredilerden			
2) Gayri Nakdi Kredilerden			
3) Diğer	32.643	92.865	
B. Sermaye Piyasası İşlem Kârları	900	15.275	
C. Kambiyo Kârları	10.105.210	30.206.692	
D. İşrakler ve Bağlı Ortaklıklardan Alınan Kâr Payları(Temetü)			
E. Olağanüstü Gelirler			
F. Diğer Faiz Dışı Gelirler			
(3)	10.470	0	
V - FAİZ DIŞI GİDERLER	(1)	11.877.574	24.730.942
A. Verilen Ücret ve Komisyonlar	2.276	1.550	
1) Nakdi Kredilere Verilen			
2) Gayri Nakdi Kredilere Verilen			
3) Diğer	2.276	1.550	
B. Sermaye Piyasası İşlem Zararları	1.468	10.489	
C. Kambiyo Zararları	11.604.860	24.409.495	
D. Personel Giderleri	122.391	132.474	
E. Kıdem Tazminatı Provizyonu			
F. Kira Giderleri	7.804	6.975	
G. Amortisman Giderleri	24.532	24.383	
H. Vergi ve Harçlar	29.247	20.000	
I. Olağanüstü Giderler			
J. Takipteki Alacaklar Provizyonu			
K. Diğer Provizyonlar			
L. Diğer Faiz Dışı Giderler			
(2)	42.776	0	
(2)	42.220	125.576	
(3)	42.220	125.576	
VI - NET FAİZ DIŞI GELİRLER [IV - V]	(1)	-1.728.351	5.583.890
VII - VERGİ ÖNCESİ KÂR / ZARAR [III + VI]	(1)	854.938	5.779.748
VIII - VERGİ PROVİZYONU	(1)	17.332	82.232
IX - NET KÂR / ZARAR [VII - VIII]	(1)	837.606	5.697.516

ERDAL & CO.
CHARTERED ACCOUNTANTS
H. Erdal FCA
F. Fehmi BA (Hons) FCA
E. Erdal BA (Hons) FCA


M. TANJU ÖZYOL
YÖNETİM KURULU BAŞKANI


A. MELİS BÖRTEÇENE
YÖNETİM KURULU ÜYESİ


İ. HAKAN BÖRTEÇENE
YÖNETİM KURULU ÜYESİ
ŞİRKET SEKRETERİ

ALLIED TURKISH BANK IBU LİMİTED

I. BANKA VE MALİ BÜNYE İLE İLGİLİ GENEL DİPNOT VE AÇIKLAMALAR

A. Muhasebe İlkeleri:

1. Hesaplar mal oluş bedeli esasına göre hazırlanmıştır.

2. Amortismanlar yeni değerler üzerinden aşağıdaki oranlarda ayrılmıştır.

Mobilya mefruşat ve büro makineleri	%10
Taahhüt araçları	%15

3. TL, Amerikan Doları, Euro ve Sterlin para cinsinden gerçekleşen işlemler kendi para biriminde muhasebe kayıtlarına işlenmektedir. Kâr ve Zarar kalemleri 31.12.2009 tarihindeki resmi kurlardan Amerikan Dolarına dönüştürülüp kapatılmaktadır. Aktif ve pasif hesap bakiyeleri ise 31.12.2009 tarihindeki resmi kurlardan Amerikan Dolarına dönüştürülüp bilançoda gösterilmektedir.

B. Cari Döneme ilişkin dipnot ve açıklamalar:

1. Bilançonun onaylanarak kesinleştiği tarih

2 Ocak 2010

2. a. Bankanın Hukuki Yapısı

Allied Turkish Bank IBU Limited 10 Haziran 2003 tarihinde tescil edilmiş, 41/2008 sayılı Uluslararası Bankacılık Birimleri Yasasına tabi bir şirkettir.

b. Bankanın iç kontrol sisteminin güvenilirliğine dair Banka yönetiminin beyanı tatminkardır.

c. Yönetim Kurulu ve üst düzey yöneticileri mali raporun 1. sayfasında belirtilmiştir. Üst düzey yöneticiler ve denetçilerde meydana gelen değişiklikler ;
Bankanın Dış Denetçileri olarak Erdal & Co. atanmıştır.

d. Banka Yöneticileri ile denetçilerinin nitelikleri 41/2008 Uluslararası Bankacılık Birimleri Yasasının öngördüğü şekildedir.

3. Muhasebe politikalarında yapılan değişiklikler ve bunun parasal etkileri.

Yoktur

4. Muhasebenin temel varsayımları olarak nitelenen İşletmenin sürekliliği, dönemsellik ve tutarlılık kavramlarının Banka için geçerliliği,

Tamamen uyulmaktadır.

5. Bankada dönem sonuçlarının tespiti ile ilgili olarak uygulanan değerlendirme yöntemlerinde bir değişiklik yapılmışsa bu değişikliğin etkileri,

Yoktur

6. Menkul Değerlerin (İştirakler, Bağlı Ortaklıklar, Bağlı Menkul Kıymetler dahil) değerlemesinde kullanılan yöntemlerinin aşağıda belirtilen düzene uygun olarak detaylı açıklanması

Menkul değerler cüzdani rayiç bedel esasına göre değerlendirilir.

Bağlı ortaklıklar mal oluş esasına göre değerlendirilir.

Bağlı menkul kıymetler mal oluş esasına göre değerlendirilir.

Kullanılan amortisman yöntemi, cari dönem içinde yöntemde yapılan değişiklik ve bunun parasal etkisi Doğrusal amortisman yöntemi kullanılmaktadır. Cari dönem içinde yöntemde değişiklik yapılmamıştır.

7. Yabancı para işlemlerden dolayı maruz kalınan kur riski ve korunma stratejilerinin nelerden oluştuğu açıklanmalıdır. Yabancı para cinsinden aktif ve pasiflerle ilgili yapılan alım satım anlaşmaları kur riski doğurur.

Bankamız döviz aktif ve pasif yönetimini, her türlü fiyat, likidite ve kredi risklerini hedeflenen vade ve döviz cinsine göre eşlendirme sınırları çerçevesinde yapmaktadır.

8. Bilançonun hazırlanmasında esas alınan değerlendirme kuru ile bilanço tarihinden önceki son beş iş günü itibarıyla Bankaca ilan edilen ABD Doları ve STG gişe döviz alış kurlarının dökümü.

Banka, Bilançonun hazırlanmasında KKTC Merkez bankası kurlarını esas almıştır.

	Cari Dönem ABD Doları	Önceki Dönem ABD Doları
Bilançonun hazırlanmasında esas alınan ABD Doları değerlendirme kuru	0,6641	0,6612
Bundan önceki:		
1. Günün Gişe Döviz Alış Kuru	0,6655	0,6638
2. Günün Gişe Döviz Alış Kuru	0,6638	0,6680
3. Günün Gişe Döviz Alış Kuru	0,6644	0,6634
4. Günün Gişe Döviz Alış Kuru	0,6636	0,6617
5. Günün Gişe Döviz Alış Kuru	0,6585	0,6600

	Cari Dönem ABD Doları	Önceki Dönem ABD Doları
Bilançonun hazırlanmasında esas alınan Stg değerlendirme kuru	1,5868	1,4497
Bundan önceki:		
1. Günün Gişe Döviz Alış Kuru	1,6017	1,4660
2. Günün Gişe Döviz Alış Kuru	1,5976	1,4735
3. Günün Gişe Döviz Alış Kuru	1,5957	1,4727
4. Günün Gişe Döviz Alış Kuru	1,5990	1,4731
5. Günün Gişe Döviz Alış Kuru	1,5940	1,4804

9. Aktif değerlerin toplam sigorta tutarları.

	Cari Dönem 31.12.2009		
	Defter Değeri ABD Doları	Amortismanı ABD Doları	Sigorta Tutarı ABD Doları
Aktiflerimiz			
Menkuller	84.642	96.465	133.382
Gayri Menkuller			
Özel Maliyet Bedelleri			
Elden Çıkarılacak Kıymetler			

	Önceki Dönem 31.12.2008		
	Defter Değeri ABD Doları	Amortismanı ABD Doları	Sigorta Tutarı ABD Doları
Aktiflerimiz			
Menkuller	107.670	71.933	139.026
Gayri Menkuller			
Özel Maliyet Bedelleri			
Elden Çıkarılacak Kıymetler			

10. Belli bir öneme sahip olan, ancak tutarları tahmin edilmeyen şartta bağlı zararlara ve kazançlara ait bilgiler Yoktur

11. Bankalarca bilanço tarihinde var olan bir durumla ilgili olarak bilanço tarihinden sonra yeni bir bilgi edinilmesi durumunda, bu durumla bağlantılı olarak açıklama yapılmalıdır.

Yoktur.

a) Bilanço sonrası hususlar ile ilgili henüz sonuçlandırılmamış işlemler ve bunların mali tablolara etkisi açıklanır. Bu çerçevede banka bilanço tarihinden sonra ortaya çıkan hususlarda açıklama yapılır.

Yoktur.

b) Kurlarda bilanço tarihinden sonra ortaya çıkan ve açıklanmaması mali tablo kullanıcılarının finansal tablolar üzerinde değerlendirme yapmasını ve karar vermesini etkileyecek önemlilikteki değişikliklerin yabancı para işlemler ile kalemlere ve mali tablolara olan etkisi açıklanır.

Yoktur.

12. Bilançoyu önemli ölçüde etkileyen ya da bilançonun açık, yorumlanabilir ve anlaşılabilir olması açısından açıklanması gerekli olan diğer hususlar.

Yoktur.

13. Banka Sermaye Yeterliliği Standart Oranı :% Yoktur

a) Risk Ağırlıklı Kalemlere İlişkin Bilgiler;

	Risk Ağırlıkları			
	0%	20%	50%	100%
Risk Ağırl. Varlık, Yüküm., Gnakdi Kredi				
Bilanço Kalemleri (Net)				
Nakit Değerler				
Merkez Bankasından Alacaklar				
Bankalararası Para Piy.İşl. Alacaklar				
Bankalardan Alacaklar				
Menkul Değerler Cüzdanı				
Mevduat Yasal Karşılıkları				
Ters Repo Alacaklar				
Krediler				
Takipteki Alacaklar				
Faiz ve Gelir Tah. Reeskontları				
İştirakler ve Bağlı Ortaklıklar				
Bağlı Menkul Değerler				
Elden Çıkarılacak Kıymetler				
Sabit Kıymetler				
Diğer Aktifler				
Bilanço Dışı Kalemler				
Teminat Mektupları				
Akreditifler				
Diğer Gayri Nakdi Krediler, Yükümlülükler				
Taahhütler				
Döviz ve Faiz Haddiyle İlgili İşlemler				
Risk Ağırlığı Verilmemiş Hesaplar				
Toplam Risk Ağırlıklı Varlıklar				
Piyasa Riski+Operasyon Riski+Bankanın madde				
TOPLAM				

b) Özkaynak Kalemlerine İlişkin Bilgiler;

	Cari Dönem	Önceki Dönem
1-ANA SERMAYE TOPLAMI		
a.Ödenmiş Sermaye		
b.Kanuni Yedek Akçeler (Muhtemel Zararlar Karşılığı)		
c.İhtiyari ve Fevkalade Yedek Akçeler		
d.Hesap Özetiinde Yeralan Vergi Provizyonundan Sonraki Dönem Karı ve Geçmiş Yıllar Karı Toplamı		
e.Hesap Özetiinde Yeralan Dönem Zararı ve Geçmiş Yıllar Zararı Toplamı (-)		
2-KATKI SERMAYE TOPLAMI		
a.Genel Karşılık		
b.Banka Sabit Kıymet Yeniden Değerleme Fonu		
c.TÜFE'ne göre Hesaplanan Yen.Değ.Tutarı (Yıl İçi)		
d.İşt. ve Bağlı Ort.Sab.Kıy.Yen.Değ.Karş.		
e.Alınan Sermaye Benzeri Krediler		
f.Muhtemel Riskler İçin Ayrılan Serbest Karşılıklar		
g.Menkul Değerler Değer Artış Fonu		
3-SERMAYE TOPLAMI (1+2)		
4-ORANA ESAS SERMAYE TOPLAMI (tebliğde öngörülen esaslar çerçevesinde)		
5-SERMAYEDEN İNDİRİLEN DEĞERLER TOPLAMI		
a.Mali İştirakler ve Bağlı Ort.İle Sermayesine Katılman Diğer Mali Ort. İlişkin Tutarlar		
b.Özel Maliyet Bedelleri		
c.İlk Tesis Giderleri		
d.Peşin Ödenmiş Giderler		
e.İşt.lerin, Bağlı Ort.,Serm.Katıl.Diğ.Ort.ve Sabit Kıy.Ray.Değ.Bil.Değ.Alt.ise Aradaki Fark		
f.KKTC'de Faaliyet Gösteren Diğer Bankalara Verilen Sermaye Benzeri Krediler		
g.Serfiye		
h.Aktifleştirilmiş Giderler		
6-ÖZKAYNAK (4)		

c) Sermaye Yeterliliği Standart Oranına İlişkin Özet Bilgi;

	TL, % Cari Dönem	TL, % Önceki Dönem
Toplam Risk Ağırlıklı Varlıklar		
Özkaynak		
Özkaynak/RAV (SYSR (%))		

(14) Mali tabloları denetleyen Bağımsız Denetim Kuruluşu görüşü (Mevzuata Uygun Olarak) verilmelidir.

Sayfa 4'deki Bağımsız Denetim Raporu'na bakınız.

II - BİLANÇO VE NAZIM HESAPLARA İLİŞKİN DİPNOT VE AÇIKLAMALAR :

i) AKTİF KALEMLERE İLİŞKİN DİPNOT VE AÇIKLAMALAR :

1. Bankalar Hesabına İlişkin Bilgiler ;

a) K. K. T. C. Merkez Bankası Hesabına İlişkin Bilgiler ; Yoktur

	Cari Dönem		Önceki Dönem	
	TP	YP	TP	YP
Vadesiz Serbest Hesap				
Vadeli Serbest Hesap				
Bloke Tutar				
TOPLAM				

b) Yurtdışı Bankalar Hesabına İlişkin Bilgiler ;

	Serbest Tutar		Serbest Olmayan Tutar	
	Cari Dönem	Önceki Dönem	Cari Dönem	Önceki Dönem
Türkiye	62.025.367	17.363.632		
AB Ülkeleri	271.687	4.282.282		
ABD , Kanada				
OECD Ülkeleri *				
Kıyı Bankacılığı Bölgeleri				
Diğer				
TOPLAM	62.297.054	21.645.914		

* Türkiye , AB ülkeleri , ABD ve Kanada dışındaki OECD ülkeleri

c) Ters Repo İşlemlerinden Alacaklar Hesabına İlişkin Bilgiler ; Yoktur

	Cari Dönem		Önceki Dönem	
	TP	YP	TP	YP
Yurtiçi İşlemlerden				
KKTC Merkez Bankası				
Bankalar				
Diğer Mali Kurum ve Kuruluşlar				
Diğer Kurum ve Kuruluşlar				
Gerçek Kişiler				
Yurtdışı İşlemlerden				
Merkez Bankaları				
Bankalar				
Diğer Mali Kurum ve Kuruluşlar				
Diğer Kurum ve Kuruluşlar				
Gerçek Kişiler				
TOPLAM				

2. Menkul Değerler Cüzdanına İlişkin Bilgiler ;

- a) i - Menkul değerler cüzdanı bakiyesinin 0 (Sıfır) ABD Doları tutarındaki bölümü, menkul değerler değer artış hesabından meydana gelmektedir.
- ii - Borsa değerleri elde etme maliyetinden yüksek olan hisse senetlerinden, bilançoda elde etme maliyeti ile gösterilenlerin borsa değeri 0 (Sıfır) ABD Doları , borsa değeri ile gösterilenlerin elde etme maliyeti 0 (Sıfır) ABD Doları'dır.
- iii - Menkul değerler cüzdanı ile bağlı menkul kıymetlerin toplam bakiyesinin 0 (sıfır) ABD Doları tutarındaki bölümünü yasal yükümlülükler dolayısıyla tutulan menkul değerler meydana getirmektedir.

b) Menkul Değerlerin Türlerine İlişkin Bilgiler ;

Menkul Değer Türü	Cari Dönem		Önceki Dönem	
	TP	YP	TP	YP
KKTC Kalkınma Bankası Tahvilleri				
TC Hazine Bonoları				
TC Devlet Tahvilleri				
Diğer OECD Ülkeleri Tahvil ve Bonoları				
Diğer Ülke Tahvil ve Bonoları				
Diğer		3.569.787		
TOPLAM		3.569.787		

3. Krediler Hesabına İlişkin Bilgiler ; Yoktur

- a) Bankaların ortaklarına ve mensuplarına verilen her çeşit kredi veya avansın bakiyesine ilişkin bilgiler ; Yoktur.

	Cari Dönem		Önceki Dönem	
	TP	YP	TP	YP
Banka Ortaklarına Verilen Doğrudan Krediler				
Tüzel Kişi Ortaklara Verilen Krediler				
Gerçek Kişi Ortaklara Verilen Krediler				
Banka Ortaklarına Verilen Dolaylı Krediler				
Banka Mensuplarına Verilen Krediler				
TOPLAM				

b) Birinci ve ikinci grup krediler , diğer alacaklar ile yeniden yapılandırılan ya da yeni bir itfa planına bağlanan krediler ve diğer alacaklara ilişkin bilgiler ;

Nakdi Krediler	Standart Nitelikli Krediler ve Diğer Alacaklar		Yakın İzlemedeki Krediler ve Diğer Alacaklar	
	Krediler ve Diğer Alacaklar	Yeniden Yapılandırılan ya da Yeni Bir İtfa Planına Bağlananlar	Krediler ve Diğer Alacaklar	Yeniden Yapılandırılan ya da Yeni Bir İtfa Planına Bağlananlar
	İskonto ve İştira Senetleri			
İhracat Kredileri				
İthalat Kredileri				
İhracat Garantili Yatırım Kredileri				
Diğer Yatırım Kredileri				
İşletme Kredileri	48.706.221			
İhtisas Kredileri				
Fon Kaynaklı Krediler				
Tüketici Kredileri	893.811			
Kredi Kartları				
Müşteri Adına Menkul Değer Alım Kredileri				
KKTC Merkez Bankası Kaynaklı Krediler				
KKTC Merkez Bankası Aracılığı ile Kul. Krediler				
Diğer Krediler				
TOPLAM	49.600.032			

c) Kredilerin kullanıcılara göre dağılımı ;

	Cari Dönem	Önceki Dönem
Kamu		
Özel	49.600.032	38.704.991
TOPLAM	49.600.032	38.704.991

d) Yurtiçi ve Yurtdışı kredilerin dağılımı ;

	Cari Dönem	Önceki Dönem
Yurtiçi Krediler		
Yurtdışı Krediler	49.600.032	38.704.991
TOPLAM	49.600.032	38.704.991

e) Bağlı Ortaklık ve İştiraklere verilen krediler ;

	Cari Dönem	Önceki Dönem
Bağlı Ortaklık ve İştiraklere Verilen Doğrudan Krediler	19.924.288	5.687
Bağlı Ortaklık ve İştiraklere Verilen Dolaylı Krediler		
TOPLAM	19.924.288	5.687

f) Bankanın ilk büyük 100 nakdi kredi müşterisinden olan alacağının toplam nakdi krediler portföyü içindeki payı % 100 'dür. Bankanın nakdi krediler portföyünün %50'sini oluşturan nakdi kredi müşteri sayısı 3'dür.

g) Bankanın ilk büyük 100 gayrinakdi kredi müşterisinden olan alacağının toplam gayrinakdi krediler portföyü içindeki payı % 0 (sıfır) ABD Doları 'dır. Bankanın gayrinakdi kredi portföyünün %50'sini oluşturan gayrinakdi kredi müşteri sayısı 0 (sıfır) 'dır.

h) Bankanın ilk büyük 100 kredi müşterisinden olan nakdi ve gayrinakdi alacak tutarının toplam bilanço içi ve bilanço dışı varlıklar içindeki payı % 18'dir. Bankanın nakdi ve gayrinakdi kredi portföyünün % 50'sini oluşturan müşteri sayısı 3'dür.

4. Takipdeki Alacaklar Hesabına İlişkin Bilgiler ;

a) Toplam donuk alacak hareketlerine ilişkin bilgiler ;

	III. Grup	IV. Grup	V. Grup
	Tahsil İmkani Sınırlı Krediler ve Diğer Alacaklar	Tahsil Şüpheli Krediler ve Diğer Alacaklar	Zarar Nitelikli Krediler ve Diğer Alacaklar
Önceki Dönem Sonu Bakiyesi		21.846	
Dönem İçinde İntikal (+)			
Diğer Donuk Alacak Hesaplarından Giriş (+)		20.635	
Diğer Donuk Alacak Hesaplarına Çıkış (-)			
Dönem İçinde Tahsilat (-)			
Aktiften Silinen (-) (Kur Farkı)		-295	
Dönem Sonu Bakiyesi		42.776	
Özel Karşılık (-)		(42.776)	
Bilançodaki Net Bakiyesi		0	

b) Yabancı Para olarak kullanılan kredilerden kaynaklanan donuk alacaklara ilişkin bilgiler ;

	III. Grup	IV. Grup	V. Grup
	Tahsil İmkani Sınırlı Krediler ve Diğer Alacaklar	Tahsil Şüpheli Krediler ve Diğer Alacaklar	Zarar Nitelikli Krediler ve Diğer Alacaklar
Önceki Dönem Sonu Bakiyesi		21.846	
Dönem İçinde İntikal (+)			
Diğer Donuk Alacak Hesaplarından Giriş (+)		20.635	
Diğer Donuk Alacak Hesaplarına Çıkış (-)			
Dönem İçinde Tahsilat (-)			
Aktiften Silinen (-) (Kur Farkı)		-295	
Dönem Sonu Bakiyesi		42.776	
Özel Karşılık (-)		(42.776)	
Bilançodaki Net Bakiyesi		0	

c) Zarar Niteliğindeki Kredilerin ve Diğer Alacakların teminat gruplarına göre ayrımı ve ayrılan karşılıklar ;
Yoktur.

Teminat Grubu	Kredi Tutarı	Ayrılan Özel Karşılık
Teminatsız		
I Grup Teminatl		
II Grup Teminatl		
III Grup Teminatl		
IV Grup Teminatl		
TOPLAM		

5. Muhtelif Alacaklar kaleminde yer alan aktiflerin vadeli satışından doğan alacaklara ilişkin bilgiler ;
Yoktur

	Cari Dönem	Önceki Dönem
İştirakler, Bağlı Ortaklıklar ve Birlikte Kontrol Edilen Ortaklıkların Satışından		
Gayrimenkul Satışından		
Diğer Varlıkların Satışından		

6. İştirakler ve Bağlı Ortaklıklara ilişkin bilgiler ;

- a) İştirakler ve bağlı ortaklıklar hesabının 0 (Sıfır) ABD Doları tutarındaki kısmı bu aktiflerin borsa fiyatı ile değerlendirilmesi sonucu oluşan değer artışından meydana gelmiştir.
- b) İştirakler ve Bağlı Ortaklıklar ile ilgili sektör bilgileri ve kayıtlı tutarlar ;

	İştirakler		Bağlı Ortaklıklar	
	Cari Dönem	Önceki Dönem	Cari Dönem	Önceki Dönem
Bankalar				
Sigorta Şirketleri				
Finansman Şirketleri				
Diğer Mali İştirakler			28.693	28.310
Mali Olmayan İştirakler ve Bağlı Ortaklıklar				

c) İştirakler ve Bağlı Ortaklıklar pay oranları ;

Ünvanı	Adres (İlçe - Şehir / Ülke)	Bankanın Pay Oranı - Farklıysa Oy Oranı (%)	Banka Risk Grubu Pay Oranı (%)	Son Net Dönem Kârı	Piyasa veya Borsa Değeri
Allied Turkish Investment Ltd.	182, Girne Cad.	100%	100%		-

d) Borsaya kote edilen İştirakler ; Yoktur.

	Cari Dönem	Önceki Dönem
Yurtiçi Borsalara Kote Edilenler		
Yurtdışı Borsalara Kote Edilenler		

e) Borsaya kote edilen Bağlı Ortaklıklar ; Yoktur.

	Cari Dönem	Önceki Dönem
Yurtiçi Borsalara Kote Edilenler		
Yurtdışı Borsalara Kote Edilenler		

f) İştirakler ve Bağlı Ortaklıklarda içsel kaynaklardan yapılan sermaye artırımını nedeniyle elde edilen bedelsiz hisse senedi tutarları ; Yoktur.

Edinilen Bedelsiz Hisse	Cari Dönem	Önceki Dönem
İştirakler		
Bağlı Ortaklıklar		

g) İştirakler ve Bağlı Ortaklıklarla ilgili banka alacak ve borç tutarları ;

	Mali İştirak ve Bağlı Ortaklıklar	Mali Olmayan İştirak ve Bağlı Ortaklıklar
	TUTAR	TUTAR
ALACAKLAR		
- Bankalar ve Diğer Mali Kurumlar		
- Tahvil ve Benzeri Menkul Kıymetler		
- Krediler (Tasfiye olunacak alacaklar dahil)	19.924.287	
- Faiz ve Gelir Tahakkuk Reeskontları	404.020	
- Finansal Kiralama Alacakları (NET) (*)		
- Muhtelif Alacaklar		
BORÇLAR		
- Mevduat	10.151	
- Kullanılan Krediler		
- Çıkarılan Menkul Kıymetler		
- Faiz ve Gider Reeskontları	1	
- Finansal Kiralama Borçları		
- Muhtelif Borçlar		
GAYRİ NAKDİ KREDİLER		

7. Bağlı Menkul Değerlere İlişkin Bilgiler ;

	Cari Dönem	Önceki Dönem
1 - Borçlanma Senetleri	39.319.100	46.208.067
2 - Repo İşlemlerine Konu Olan		
3 - Diğer		
4 - Değer Azalma Karşılığı		
TOPLAM	39.319.100	46.208.067

8. a) Sabit Kıymetlere İlişkin Bilgiler ;

	Gayrimenkul	Araçlar	Diğer Sabit Kıymetler	Toplam
Önceki Dönem Sonu :				
Maliyet		70.638	37.032	107.670
Birikmiş Amortismanlar (-)		57.795	14.138	71.933
Net Defter Değeri		128.433	51.170	179.603
Cari Dönem Sonu :				
Dönem Başı Net Defter Değeri		128.433	51.170	179.603
İktisap Edilenler			1.504	1.504
Elden Çıkarılanlar (-)				
Amortisman Bedeli (-)		(77.060)	(19.405)	(96.465)
Yurtdışı İştirak. Kayn. Net Kur Farkları (-)				
Kapanış Net Defter Değeri		51.373	33.269	84.642

b) Bankalar Yasasına göre alacaklar karşılığında edinilen ve elden çıkarılacak kıymetlerin tutarı 0 (sıfır) Amerikan Doları'dır.

9. Diğer Aktiflere İlişkin Bilgiler ;

a) Bilançonun diğer aktifler kalemi , bilanço toplamının (Bilanço dışı taahhütler hariç) % 10'unu aşıyorsa , bunların en az % 20'sini oluşturan alt hesapların isim ve tutarları ; yoktur.

b) Peşin ödenen gider, vergi ve benzeri işlemlere ilişkin bilgiler.

ii) PASİF KALEMLERE İLİŞKİN DİPNOT VE AÇIKLAMALAR :

10. Mevduata İlişkin Bilgiler ;

a) Mevduatın Vade Yapısına İlişkin Bilgiler ;

Cari Dönem	Vadesiz	7 Gün İhbarlı	1 Ay	3 Ay	6 Ay	1 Yıl	1 Yıl ve Üstü
Yurtiçinde Yerleşik Kişiler							
1) Tasarruf Mevduatı							
2) Resmî, Ticari ve Diğer Kur. Mev.							
3) Döviz Mevduat Hesabı (Tasarruf)							
4) Resmî, Ticari ve Diğer Kur. Mev. (Döviz)							
Yurtdışında Yerleşik Kişiler							
1) Tasarruf Mevduatı	379.119		6.378.339	7.179.516			
2) Resmî, Ticari ve Diğer Kur. Mev.	2.005		24.632.688				
3) Döviz Mevduat Hesabı (Tasarruf)	1.490.699		20.590.964	1.161.398	1.157.606	7.301.557	
4) Resmî, Ticari ve Diğer Kur. Mev. (Döviz)	420.931		57.568.876	8.288.400			
Bankalararası Mevduat							
Yurtiçi Bankalar							
Yurtdışı Bankalar							
Off - Shore Bankalar							
Diğer							
TOPLAM	2.292.754		109.170.867	16.629.314	1.157.606	7.301.557	

Önceki Dönem	Vadesiz	7 Gün İhbarlı	1 Ay	3 Ay	6 Ay	1 Yıl	1 Yıl ve Üstü
Yurtiçinde Yerleşik Kişiler							
1) Tasarruf Mevduatı							
2) Resmî, Ticari ve Diğer Kur. Mev.							
3) Döviz Mevduat Hesabı (Tasarruf)							
4) Resmî, Ticari ve Diğer Kur. Mev. (Döviz)							
Yurtdışında Yerleşik Kişiler							
1) Tasarruf Mevduatı	348.846		7.709.398	4.693.833			
2) Resmî, Ticari ve Diğer Kur. Mev.	4.145.589		1.019				
3) Döviz Mevduat Hesabı (Tasarruf)	1.346.799		21.681.973	1.149.962	1.188.374	8.039.491	
4) Resmî, Ticari ve Diğer Kur. Mev. (Döviz)	1.462.020		44.064.258	2.605.972			
Bankalararası Mevduat							
Yurtiçi Bankalar							
Yurtdışı Bankalar							
Off - Shore Bankalar							
Diğer							
TOPLAM	7.303.254		73.456.648	8.449.767	1.188.374	8.039.491	

b) Mevduat Sigortası Kapsamında Bulunan Tasarruf Mevduatına İlişkin Bilgiler ; Yoktur.

Tasarruf Mevduatı	Cari Dönem		Önceki Dönem	
	TP	YP	TP	YP
Tasarruf Mevduatı				
Tasarruf Mevduatı Niteliğine Haiz Diğer Kuruluşlar Mevduatı				
TOPLAM				

11) Repo İşlemlerinden Sağlanan Fonlara İlişkin Bilgiler ; Yoktur.

	Cari Dönem		Önceki Dönem	
	TP	YP	TP	YP
Yurtiçi İşlemlerden				
Mali Kurum ve Kuruluşlar				
Diğer Kurum ve Kuruluşlar				
Gerçek Kişiler				
Yurtdışı İşlemlerden				
Mali Kurum ve Kuruluşlar				
Diğer Kurum ve Kuruluşlar				
Gerçek Kişiler				

12. a) Alınan Kredilere İlişkin Bilgiler ;

	Cari Dönem		Önceki Dönem	
	TP	YP	TP	YP
Kısa Vadeli	630.936		1.134.365	
Orta ve Uzun Vadeli		12.500.000		1.255.000

b) Bankaların yükümlülüklerinin yoğunlaştığı alanlara ilişkin ilave açıklamalar.

Gurup banka ve yurtdışı özel bankadan alınan kredilerden oluşur.

13. Fonlara İlişkin Açıklamalar ; Yoktur.**a) Cari Dönem**

Vade Yapısı		Faiz Yapısı		Para Cinsi			
Kısa	Orta ve Uzun	Sabit	Değişken	EURO	USD	TL	Diğer

b) Önceki Dönem

Vade Yapısı		Faiz Yapısı		Para Cinsi			
Kısa	Orta ve Uzun	Sabit	Değişken	EURO	USD	TL	Diğer

14. Çıkarılan Menkul Değerlerin Vade Yapısı, Faiz Yapısı ve Para Cinsine İlişkin Açıklamalar ; Yoktur.**a) Cari Dönem**

Vade Yapısı		Faiz Yapısı		Para Cinsi			
Kısa	Orta ve Uzun	Sabit	Değişken	EURO	USD*	TL	Diğer

b) Önceki Dönem

Vade Yapısı		Faiz Yapısı		Para Cinsi			
Kısa	Orta ve Uzun	Sabit	Değişken	EURO	USD	TL	Diğer

15. a) Muhtelif Borçlara İlişkin Açıklamalar ; Yoktur.

	Cari Dönem	Önceki Dönem
Alınan Nakdi Teminatların Tutarı		

b) Alınan Nakdi Teminatların Niteliği.

16. Diğer Pasiflere İlişkin Bilgiler ; Yoktur.

Bilançonun diğer pasifler kalemi , bilanço toplamının (Bilanço dışı taahhütler hariç) % 10'unu aşıyorsa , bunların en az % 20'sini oluşturan alt hesapların isim ve tutarları ;

17. Özkaynaklara İlişkin Bilgiler ;

a) Ödenmiş sermayenin gösterimi ;

	Cari Dönem	Önceki Dönem
Hisse Senedi Karşılığı	2.000.000	2.000.000
İmtiyazlı Hisse Senedi Karşılığı		

b) Ödenmiş sermaye tutarı, bankada kayıtlı sermaye sisteminin uygulanıp uygulanmadığı hususunun açıklanması ve bu sistem uygulanıyor ise kayıtlı sermaye tavanı ;

Sermaye Sistemi	Ödenmiş Sermaye	Tavan
Kayıtlı Sermaye Sistemi	2.000.000	2.000.000

c) Cari dönem içinde yapılan sermaye artırımları ve kaynakları ile artırılan sermaye payına ilişkin diğer bilgiler ; Yoktur.

Artırım Tarihi	Artırım Tutarı	Nakit	Yedekler	Yeniden Değerleme Değer Artış Fonu

d) Cari dönem içinde yeniden değerlendirme fonlarından sermayeye ilave edilen kısma ilişkin bilgiler ; Yoktur.

Duran Varlıklar Yeniden Değerleme	İştirakler Değer Artışı	Gayrimenkul Satış Karı	İştirak Satış Karı	Özel Maliyet Bedelleri Y. D. F.

e) Sermayede ve/veya oy hakkında %10 ve bunun üzerinde paya sahip kişi ve kuruluşlara ilişkin açıklamalar ;

Ad Soyad / Ticari Ünvan	Pay Tutarları	Pay Oranları	Ödenmiş Paylar	Ödenmemiş Paylar
Burçin Özyol	910.000	%45,50	910.000	
Ayşe Melis Börteçene	580.000	%29,00	580.000	
İ. Hakan Börteçene	407.000	%20,35	407.000	

f) Son mali yılın ve onu takip eden ara dönemin sonuna kadar olan sermaye taahhütleri, bu taahhütlerin genel amacı ve bu taahhütler için gerekli tahmini kaynaklar. Yoktur.

g) Sermayeyi temsil eden hisse senetlerine tanınan imtiyazlara ilişkin özet bilgiler. Yoktur.

18. Menkul Değerler Değer Artış Fonuna İlişkin Bilgiler ; Yoktur.

	Cari Dönem		Önceki Dönem	
	TP	YP	TP	YP
İştirakler ve Bağlı Ortaklıklardan				
Bağlı Menkul Kıymetlerden				

19. a) Bankanın mevcut likidite riskinin kaynağının ne olduğu ve gerekli tedbirlerin alınıp alınmadığı, banka yönetim kurulunun acil likidite ihtiyacının karşılanabilmesi ve vedesi gelmiş borçların ödenebilmesi için kullanılabilecek fon kaynaklarına sınırlama getirip getirmediği;

Likidite riskine karşı alınan tedbirler;

Bankamız likidite riskini, para birimi bazında aktif ve pasif göz önünde bulundurularak; mevcut ve muhtemel borç yükümlülüklerini yerine getirecek şekilde vade yapısı oluşturularak ve yeterli dercede nakit ve eşdeğerli kaynak bulundurularak yönetmektedir. Piyasa pozisyonu olması durumunda, piyasa pozisyonlarının kapatılabilmesi amacıyla gerekli likidite allokasyonu yapılmakta olup, kredi yükümlülüklerinin fonlamasını sağlayacak şekilde nakit akışı takibi yapılmaktadır.

b) Ödemelerin, varlık ve yükümlülükler ile faiz oranlarının uyumlu olup olmadığı, mevcut uyumsuzluğun kârlılık üzerindeki muhtemel etkisinin ölçülüp ölçülmediği;

Bankamız faiz oranlarındaki değişikliklerin faize dayalı aktif ve pasiflerine olan etkisinden dolayı, faiz oranı riskine haizdir. Bu riskler, faiz oranına dayalı aktif ve pasiflerin birbirini dengelemesi yoluyla yönetilmektedir. Bankamız aktif pasif yapısı ve kârlılık takibi kurum içi günlük ve haftalık raporlamalar ile takip edilmekte olup, aktif ve pasifin vade yapısı ve pozitif spread takibi yapılmaktadır.

c) Bankanın kısa ve uzun vadeli likidite ihtiyacının karşılandığı iç ve dış kaynaklar, kullanılmayan önemli likidite kaynakları.

Bankamızın kısa ve uzun vadeli likidite ihtiyacı mevduat ve yurt dışı banka limitleri ile temin edilmektedir. Likidite hesabı ve tahminleri yapılırken grup içi ve grup dışı kullanılabilecek limitler dikkate alınmaktadır. Finansal aktifler, karşı tarafın sözleşmeyi yerine getirmeme riskini beraberinde getirir. Bankamız politikası, kredi riskini kredililitesi yüksek kurum ve şahıslara sınıflandırarak azaltmak, gerekli görülen durumlarda da ilave teminatlar talep etmektedir.

d) Aktif ve Pasif kalemlerin kalan vadelerine göre gösterimi ;

	Vadesiz	1 - 3 Ay	3 - 6 Ay	6 - 12 Ay	1 Yıl ve Üzeri	Toplam
Cari Dönem						
Varlıklar						
Nakit Değerler (Kasa, Efektif Deposu, Yoldaki Paralar, Satın Alınan Çekler) ve KKTC Merkez Bankası						
Bankalardan Alacaklar		62.311.899				62.311.899
Menkul Değerler			3.569.787			3.569.787
Krediler		25.984.588			23.615.444	49.600.032
Bağlı Menkul Değerler					39.319.100	39.319.100
Diğer Varlıklar	3.721.334					3.721.334
Toplam Varlıklar	3.721.334	88.296.487	3.569.787		62.934.544	158.522.152
Yükümlülükler						
Bankalararası Mevduat						
Diğer Mevduat	2.292.754	117.313.525	8.486.656	1.157.606	7.301.557	136.552.098
Diğer Mali Kuruluşlar, Sağ. Fonlar						
İhraç Edilen Menkul Değerler						
Muhtelif Borçlar	1.622					1.622
Diğer Yükümlülükler	8.837.496		13.130.936			21.968.432
Toplam Yükümlülükler	11.131.872	117.313.525	21.617.592	1.157.606		158.522.152
Net Likidite Açığı	(7.410.538)	(29.017.038)	(18.047.805)	(1.157.606)	62.934.544	
Önceki Dönem						
Toplam Aktifler	1.802.849	21.709.502			84.864.903	108.377.254
Toplam Yükümlülükler	14.853.609	73.456.648	10.839.132	1.188.374	8.039.491	108.377.254
Net Likidite Açığı	(13.050.760)	(51.747.146)	(10.839.132)	(1.188.374)	76.825.412	

Yukardaki tabloda sabit kıymetler Diğer Varlıklar 'Toplam' sütununa, özkaynaklar ise Diğer Yükümlülükler 'Toplam' sütununa ilave edilmiştir.

e) Belirtilmesine gerek duyulan diğer hususlara ilişkin dipnotlar. Yoktur.

iii) NAZIM HESAPLARA İLİŞKİN DİPNOT VE AÇIKLAMALAR :

1. Bankanın, bilanço dışı yükümlülüklerinin özellikle yoğunlaştığı alanlar ;

Bankanın bilanço dışı yükümlülükleri yurtdışı, işletme kredileri, özel sektör, inşaat, denizcilik ve ticaret şirketlerine yoğunlaşmıştır.

2. a) Gayrinakdi Kredilerin Toplam Tutarı ;

	Cari Dönem	Önceki Dönem
Nakit Kredi Teminine Yönelik Açılan Gayrinakdi Krediler		
1 Yıl veya daha az vadeli		
1 Yılden daha uzun vadeli		86.069.370
Diğer Gayrinakdi Krediler		
TOPLAM		86.069.370

b) Gayrinakdi Kredilere İlişkin Bilgiler ;

	Cari Dönem		Önceki Dönem	
	TP	YP	TP	YP
Gayrinakdi Krediler	-			
Teminat Mektupları				
Aval ve Kabul Kredileri				
Akreditifler				
Cirolar				
Menkul Kıymet İhracında Satın Alınan Garantilerimizden				
Diğer Garanti ve Kefaletler				
TOPLAM				

3. Taahhütlere İlişkin Bilgiler ; Yoktur.

	Cari Dönem	Önceki Dönem
Cayılamaz Taahhütler		
Cayılabilir Taahhütler		
TOPLAM		

4. Döviz ve Faiz Haddi ile İlgili İşlemlere İlişkin Bilgiler ;

	Cari Dönem	Önceki Dönem
Vadeli Döviz Alım - Satım İşlemleri	11.478.992	
Para ve Faiz SWAP İşlemleri	2.068.378	1.201.056
Para ve Faiz Opsiyonları		
Futures Para İşlemleri		
Futures Faiz Alım - Satım İşlemleri		
Diğer		
TOPLAM	13.547.370	1.201.056

III - KAR VE ZARAR CETVELİNE İLİŞKİN DİPNOT VE AÇIKLAMALAR :

1. a) İştirakler ve Bağlı Ortaklıklardan alınan faiz ve komisyon gelirlerine ilişkin bilgiler ;

	Cari Dönem	Önceki Dönem
İştirak ve Bağlı Ortaklıklardan Alınan Faizler	3.943.576	1.040.902
İştirak ve Bağlı Ortaklıklardan Alınan Ücret ve Komisyonlar		

b) İştirakler ve Bağlı Ortaklıklara verilen faiz ve komisyon giderlerine ilişkin bilgiler ;

	Cari Dönem	Önceki Dönem
İştirak ve Bağlı Ortaklıklardan Verilen Faizler	251	475
İştirak ve Bağlı Ortaklıklardan Verilen Ücret ve Komisyonlar		

c) Ters Repo işlemlerinden alınan faizler ; Yoktur.

	Cari Dönem		Önceki Dönem	
	TP	YP	TP	YP
Ters Repo İşlemlerinden Alınan Faizler				

d) Repo işlemlerine verilen faizler ; Yoktur.

	Cari Dönem		Önceki Dönem	
	TP	YP	TP	YP
Repo İşlemlerine Verilen Faizler				

2. Bankaların kredi ve diğer alacaklarına ilişkin karşılık giderleri ;

	Cari Dönem	Önceki Dönem
Kredi ve Diğer Alacaklara İlişkin Özel Karşılıklar		
Teminatsız	22.141	
Diğer Gruplar	20.635	
Genel Karşılık Giderleri		
Menkul Değerler Değer Düşüklüğü Giderleri		
Değer Düşüş Karşılığı Giderleri *		
Diğer		

* İştirakler, bağlı ortaklıklar ve vadeye kadar elde tutulacak menkul değerler değer düşüşü karşılığı giderleri

3. I, II, IV ve V no.lu gelir ve gider grubunda yer alan diğer kalemlerin, grup toplamının %10'unu aşması halinde bu kalemlerin en az %20'sini oluşturan alt hesaplar ; Yoktur.

4. Belirtilmesine gerek duyulan diğer hususlara ilişkin dipnot / dipnotlar : Yoktur.

ALLIED TURKISH BANK IBU LIMITED

ÖZKAYNAKLAR DEĞİŞİM TABLOSU

ÖZKAYNAKLAR KALEMLERİNDEKİ HAREKETLER

ÖZKAYNAKLAR KALEMLERİNDEKİ HAREKETLER	Ödenmiş Sermaye	Kanunî Yedek Akçe	Hisse Senedi İhraç Primleri	Diğer kamuni Yedek akçeler	İhtiyarî Yedek akçe	Banka sabit Kıymet Yeniden Değer. Fonu	İştirakler, Bağıli Ortaklıklar Sabit Kıymet Yeniden Değer. Fonu	Menkul Değerler Değer Artış Fonu	Geçmiş yıllar Karları (zararları)	Dönem net karı (zararı)	Özkaynaklar Toplam
ÖNCEKİ DÖNEM	2.000.000								-8.10.580		1.189.420
1.1.2008 Bakiyesi											
Kar Dağıtımı:											
- Temettümler											
- Özkaynaklara (Yedeklere) aktarılan Emisyon (Hisse Senedi İhraç) Primleri											
Ödenmiş Sermaye Artışı:											
- Nakden											
- Yeniden Değerleme Artışlarından Aktarılan											
- Diğer Hesaplardan Aktarılanlar											
İştirakler, Bağıli Ortaklıklar (Mali Duran Varıdan) ve Sabit Varlıklar											
(Maddi Duran Varlıklar) Satış Karları											
İştiraklerdeki Mali ve Maddi Duran Varlık Satış Karı Karşılığında											
Edilen Bedelsiz Hisse Senetleri											
31/12/2008 Yılı Yeniden Değerleme Artışları (Net)											
Menkul Değerler Değer Artış Fonundaki Artış											
Diğer (*) (Merkeze aktarılan kâr veya zarar)											
31.12.2008 Net Dönem Karı									5.697.516	5.697.516	5.697.516
CARI DÖNEM											
1.1.2009 Bakiyesi	2.000.000								-8.10.580	5.697.516	6.886.936
Kar Dağıtımı:											
- Temettümler											
- Özkaynaklara (Yedeklere) aktarılan Emisyon (Hisse Senedi İhraç) Primleri											
Ödenmiş Sermaye Artışı:											
- Nakden											
- Yeniden Değerleme Artışlarından Aktarılan											
- Diğer Hesaplardan Aktarılanlar											
İştirakler, Bağıli Ortaklıklar (Mali Duran Varlıklar) ve Sabit Varlıklar											
(Maddi Duran Varlıklar) Satış Karları											
İştiraklerdeki Mali ve Maddi Duran Varlık Satış Karı Karşılığında											
Edilen Bedelsiz Hisse Senetleri											
31/12/2009 Yılı Yeniden Değerleme Artışları (Net)											
Menkul Değerler Değer Artış Fonundaki Artış											
Diğer (Merkeze aktarılan kâr)											
31.12.2009 Net Dönem Karı									4.886.936	837.606	837.606
31.12.2009 Bakiyesi	2.000.000								4.886.936	837.606	7.724.542

Not: (*) Özkaynakları artıran ve azaltan kalemler her dönemde farklı nedenlerden kaynaklanabilir. Bu nedenle yukarıda yer verilen yataf kalemler meydana geliş bakımından farklılık gösterebilir.

(**) Menkul Değerler Değer Artış Fonu bilançosunun pasifinde özkaynaklar grubu içinde "Değerleme Farkları" kalemi içinde gösterilmektedir.

(***) Bu tabloca yer alan özkaynaklar toplamına, yaratılan karın özkaynak unsurlarına etkisinin gösterilebilmesini teminen dönem karı ve geçmiş yıl karları dahil edilmiştir.

(****) İştirakler ifadesi, bağıli menkul değerler hesabına tasnif edilen ortaklık paylarını da kapsar.

ALLIED TURKISH BANK IBU LİMİTED
2009 YILI NAKİT AKIM TABLOSU

	Cari Dönem 31.12.2009 ABD Doları	Önceki Dönem 31.12.2008 ABD Doları
I- Bankacılık ve Ticari Operasyonlara (Ana Faaliyetlere) İlişkin Nakit Akımları		
Alınan Faizler ve Faiz Benzerleri	9.441.482	14.560.462
Ödenen Faizler ve Faiz Benzerleri	-8.318.413	-15.961.503
Alınan Temettüleri		
Alınan Ücret ve Komisyonlar	32.643	92.864
Elde Edilen Diğer Gelirler	11.369	15.275
Daha Önceden Defterden Silinmiş Olan Kredi ve Diğer Alacaklardan Tahsilat		
Personele ve Hizmet Temin Edilenlere Yapılan Ödemeler	-122.391	-132.474
Ödenen Vergiler	-85.567	-37.191
Tahsilat Konusu Diğer Kalemler ()		
Ödeme Konusu Diğer Kalemler ()	-53.768	-153.978
Operasyon(Ana Faaliyet) Konusu Aktifler ve Pasiflerdeki Değişim Öncesi Operasyon Kârına İlişkin Nakit Akımı	905.355	-1.616.545
Operasyon Konusu Aktifler ve Pasiflerdeki Değişim :		
<u>Operasyon Konusu Aktiflerdeki (Artış) / Azalış:</u>		
Menkul Değerler Cüzdanındaki Net (Artış) / Azalış	-3.569.787	-45.536.886
Bankalar Hesabındaki Net (Artış) / Azalış	-40.650.552	32.911.494
Kredilerdeki Net (Artış) / Azalış	-10.915.971	48.404.344
Diğer Aktiflerdeki Net (Artış) / Azalış		
<u>Operasyon Konusu Pasiflerdeki Artış / (Azalış):</u>		
Mevduattaki Net Artış / (Azalış)	38.114.564	1.723.363
Alınan Kredilerdeki Net Artış / (Azalış)	10.741.571	-41.682.915
Çıkarılan Menkul Kıymetlerdeki Net Artış / (Azalış)		
Diğer Pasiflerdeki Net Artış / (Azalış)	-12.611	12.611
Bankacılık ve Ticari Operasyonlardan Kaynaklanan Net Nakit	-5.387.431	-5.784.534
II- Mali ve Sabit Yatırımlara İlişkin Nakit Akımları		
İktisap Edilen İştirakler ve Bağlı Ortaklıklar	-383	0
Elden Çıkarılan İştirakler ve Bağlı Ortaklıklar		
İktisap Edilen Menkul ve Gayri Menkuller	-1.503	-3.230
Elden Çıkarılan Menkul ve Gayri Menkuller		
İktisap Edilen Bağlı Menkul Değerler		
Elden Çıkarılan Bağlı Menkul Değerler	6.888.967	0
Diğer Nakit Girişleri ()		
Diğer Nakit Çıkışları ()		
Mali ve Sabit Yatırımlarda Kullanılan Net Nakit	6.887.081	-3.230
III- Sermaye Finansmanı Faaliyetlerine İlişkin Nakit Akımları		
Temin Edilen Krediler ve Çıkarılan Menkul Kıymetler ile Sağlanan Nakit		
Temin Edilen Krediler ve Çıkarılan Menkul Kıymetlerin Geri Ödemeleri		
Çıkarılan Banka Sermaye Payları		
Ödenen Temettüleri		
Diğer Nakit Girişleri		
Diğer Nakit Çıkışları		
Sermaye Finansmanı Faaliyetlerine İlişkin Net Nakit	0	0
Döviz (Evaluasyon) Kurundaki Değişimin Nakit ve Nakit Benzeri Değerler Üzerindeki Etkisi	-1.499.650	5.787.764
Nakit ve Nakit Benzeri Değerlerdeki Net Artış / (Azalış)	0	0
Dönem Başındaki Nakit ve Nakit Benzeri Değerler	0	0
Dönem Sonundaki Nakit ve Nakit Benzeri Değerler	0	0

ALLIED TURKISH BANK IBU LİMİTED
KÂR DAĞITIM TABLOSU

	Cari Dönem 31.12.2009 ABD Doları	Önceki Dönem 31.12.2008 ABD Doları
A. DÖNEM KARININ DAĞITIMI		
1. DÖNEM KARI	854.938	5.779.748
2. ÖDENECEK VERGİ VE YASAL YÜKÜMLÜLÜKLER(-)	-17.332	-82.232
-Kurumlar Vergisi (Gelir Vergisi)	-17.332	-82.232
-Gelir Vergisi kesintisi		
-Diğer Vergi ve Yasal Yükümlülükler		
NET DÖNEM KARI	837.606	5.697.516
3. GEÇMİŞ DÖNEMLER ZARARI (-)	0	-810.580
4. YASAL YEDEK AKÇE (-)		
5. BANKADA BIRAKILMASI VE TASARRUFU ZORUNLU YASAL FONLAR (*)		
DAĞITILABİLİR NET DÖNEM KARI	837.606	4.886.936
6. ORTAKLARA BİRİNCİ (I) TEMETTÜ (-)		
- Adi Hisse Senedi Sahiplerine		
- İmtiyazlı Hisse Senedi Sahiplerine		
7. PERSONELE TEMETTÜ (*)		
8. YÖNETİM KURULUNA TEMETTÜ (-)		
9. ORTAKLARA İKİNCİ (II) TEMETTÜ (-)		
- Adi Hisse Senedi Sahiplerine		
- İmtiyazlı Hisse Senedi Sahiplerine		
11. STATÜ YEDEKLERİ (-) (Ana Sözleşme uyarınca ayrılması gerekenler)		
12. OLAĞAN DIŞI YEDEKLER (DAĞITILMAMIŞ KARLAR)		
13. DİĞER YEDEKLER (Genel Kurul kararıyla ayrılan)		
14. ÖZEL FONLAR (Çeşitli mevzuat hükümlerine göre bünyede bırakılan fonlar)		
B. YEDEKLERDEN DAĞITIM		
1. DAĞITILAN YEDEKLER (Geçmiş yıllarda ayrılmış ve bu dönem dağıtılan yedekler)		
3. ORTAKLARA PAY (-)		
- Adi hisse senedi sahiplerine		
- İmtiyazlı hisse senedi sahiplerine		
4. PERSONELE PAY (-)		
5. YÖNETİM KURULUNA PAY (-)		
C. HİSSE BAŞINA KAR		
1. ADİ HİSSE SENEDİ SAHİPLERİNE (TL %)		
2. İMTİYAZLI HİSSE SENEDİ SAHİPLERİNE (TL %)		
D. HİSSE BAŞINA TEMETTÜ		
1. ADİ HİSSE SENEDİ SAHİPLERİNE (TL %)		
2. İMTİYAZLI HİSSE SENEDİ SAHİPLERİNE (TL %)		

